


大雪山



沼ノ平へは沢沿いの登山道



昇天ノ滝



沼ノ平 半月湖



沼ノ平 半月湖



沼ノ平



姿見の池と旭岳



旭岳頂上



コヒオドン



荒井岳から北鎮岳方面

旭岳の登りは突風が吹いたが、あとは天気に恵まれ、紅葉の中の素晴らしい景観だった


大雪山




佳月岳からの御来光



朝日を浴びる北鎮岳（右端）



北鎮岳頂上



中岳から旭岳（右）と遠くにトムラウシ



中岳温泉



夫婦池



裾合平（中央が北鎮岳）



裾合平（チングルマの紅葉）

言葉では言い表せない御来光の美しさ、裾合平のチングルマの群落に感激